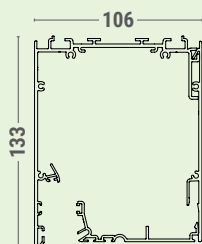
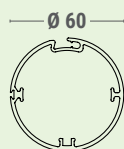


dimensioni espresse in mm
dimensions shown in mm

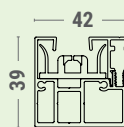
C106



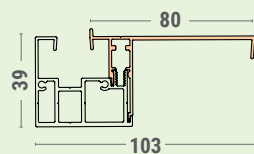
RULLO TUBE



GS40



PROFILO CHIUSURA PER INCASSO
OPTIONAL COVER FOR ENCASEMENT



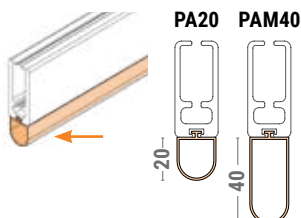
FZ37



VARIANTI - OPTIONAL

Profilo antipioggia in PVC (bianco, grigio, nero) per fondale FZ37

PVC waterproof strip (white, grey, black) for FZ37 hem bar



CARATTERISTICHE - CHARACTERISTICS

RULLO DI AVVOLGIMENTO CON TECNOLOGIA BREVETTATA ZOOMTECH®: Ø 60 mm in alluminio estruso

ROLLER TUBE WITH PATENTED ZOOMTECH® TECHNOLOGY: Ø 60 mm extruded aluminium tube

TIPO DI APPLICAZIONE: verticale - **APPLICATION:** vertical

CASSONETTO: squadrato C106 in alluminio estruso composto da due parti fisse e una parte mobile, ispezionabile dal basso. Coppie di testate autoportanti o per attacco laterale in alluminio verniciato in tinta con il cassonetto

HEADBOX: squared C106 extruded aluminium headbox with two fixed covers and one removable cover from below. Pairs of testate autoportanti o per attacco laterale in alluminio verniciato in tinta con il cassonetto

GUIDE: GS40 con profilo di chiusura in alluminio estruso e anima interna con alette in PVC per un perfetto scorrimento e trattenimento del telo in guida. Le guide del sistema ZIP garantiscono oscuramento ove richiesto

SIDE CHANNELS: GS40 extruded aluminium side channels in two parts with winged inner rail in PVC. The ZIP system ensures smooth operation keeping the fabric inside the channels and provides blackout where required

FONDALE A SCOMPARSA: FZ37 piatto in alluminio estruso zavorrato internamente con profilo in ferro zincato, completo di tappi in PVC bianco o nero e spazzolino. A richiesta profilo in gomma antipioggia (bianco, grigio, nero) che rimane visibile fuori dal cassonetto

RETRACTABLE HEM BAR: FZ37 extruded aluminum hembar, ballasted internally with galvanized iron profile, complete with white or black PVC endcaps with brush. PVC waterproof strip (white, grey, black) on request; it remains visible outside the headbox

MANOVRA: a motore tubolare monofase 230V/50Hz M40, completo di fincorsa meccanico e cavo di alimentazione, protezione termica, indice di protezione agli spruzzi d'acqua IP44

OPERATION: motorised operation; 230V/50Hz M40 tubular motor, with top/bottom limit switches and mains cable, thermal cut-out and class IP44 water resistance

FISSAGGIO GUIDE: frontale o laterale

SIDE CHANNELS MOUNTING: wall or mounting in recess

FISSAGGIO CASSONETTO: a soffitto con attacco diretto del cassonetto. Autoportante in guida o con testate per attacco laterale

HEADBOX MOUNTING: directly to the ceiling through a direct fixation of the headbox. Box self supporting on side channels or side mounting of the headbox

COLORI STANDARD - STANDARD COLOURS

	bianco RAL 9010 lucido - glossy white RAL 9010		grigio RAL 7016 opaco - matt grey RAL 7016
	bianco RAL 9016 opaco - matt white RAL 9016		grigio micaceo liscio - smooth micaceous grey
	avorio RAL 1013 lucido - glossy ivory RAL 1013		nero RAL 9005 opaco - matt black RAL 9005
	marrone RAL 8017 lucido - glossy brown RAL 8017		argento anodizzato - silver anodised

TESSUTI ABBINABILI - SUITABLE FABRICS

M SCREEN 8505/8501 - SOLTIS PERFORM 92 - SOLTIS TOUCH
SOLTIS VEOZIP - SUNSCREEN SATINÉ 5500 - DARKTEX - KIBO
SOLTIS OPAQUE B92 - SCREEN 5500 OSCURANTE
ESTORYL OSCURANTE solo outdoor only outdoor

NOTE - NOTES

- Motore meccanico M40 - M40 mechanical motor
- Tenda motorizzata fornita senza interruttore Blind supplied without switch
- Cassonetto ispezionabile dal basso Opening headbox from below
- Fondale a scomparsa nel cassonetto, non visibile dall'esterno Hem bar disappearing into the box, not visible from the outside
- PER APPLICAZIONI ESTERNE RICHIEDERE FATTIBILITÀ FOR EXTERNAL APPLICATIONS PLEASE ASK FOR FEASIBILITY

SUPPLEMENTI - SUPPLEMENTS

pag. 484 per info e automatismi for info and automatic control

