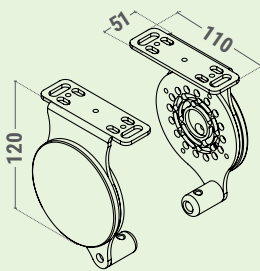
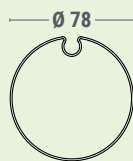


dimensioni espresse in mm
dimensions shown in mm

110x120



RULLO TUBE



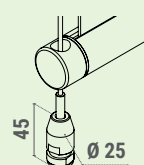
FD42



GUIDA CAVO
CABLE



CILINDRO TENDICAVO
CABLE TENSIONING UNIT



CARATTERISTICHE - CHARACTERISTICS

RULLO DI AVVOLGIMENTO CON TECNOLOGIA BREVETTATA ZOOMTECH®: Ø 78 mm in acciaio zincato

ROLLER TUBE WITH PATENTED ZOOMTECH® TECHNOLOGY: Ø 78 mm galvanized steel

TIPO DI APPLICAZIONE: verticale. Peculiarità del sistema è l'estrema adattabilità che permette di variare direttamente in cantiere la distanza del cavo dalla parete e modificare la posizione della piastra rispetto alle superfici di appoggio, così soffitti o pareti inclinate non saranno più un problema

APPLICATION: vertical. Specially designed for an extreme adaptability during installation. The position of the mounting brackets and the distance between the wall and the cable guides may be adjusted on site, hence eliminating problems of slanted ceilings/walls

STAFFE DI FISSAGGIO: staffe 110x120 mm e contropiastre in ferro zincato verniciato con copri staffe in PVC (bianco, nero, grigio). Si può variare l'inclinazione della contropiastra ad intervalli di 22°, allontanando così il cavo dalla parete. A supplemento staffe e contropiastre in acciaio inox AISI 316

BRACKETS: 110x120 mm steel powder coated brackets and interior plates with PVC covers (white, grey, black). The angle of the interior plate can be adjusted at intervals of 22° to distance the cable from the wall. Supplement for AISI 316 stainless steel brackets

GUIDE: cavi inox AISI 316, sezione Ø 4 mm, 19 fili

SIDE CHANNELS: Ø 4 mm, 19 strand stainless steel (AISI 316) wire cable guides

FONDALE: FD42 tondo in alluminio estruso zavorrato internamente con profilo in ferro zincato, completo di tappi scorrevoli in POM bianco o nero con occhioli per lo scorrimento in guida

HEM BAR: FD42 extruded aluminum hembar, ballasted internally with galvanized iron profile, complete with white or black POM endcaps with eyelets for sliding in the guides

MANOVRA: a motore tubolare monofase 230V/50Hz M50, completo di finecorsa meccanico e cavo di alimentazione, protezione termica, indice di protezione agli spruzzi d'acqua IP44

OPERATION: motorised operation; 230V/50Hz tubular motor M50, with top/bottom limit switches and mains cable, thermal cut-out and class IP44 water resistance

FISSAGGIO SUPERIORE: a parete o a soffitto - **UPPER MOUNTING:** wall or ceiling

FISSAGGIO INFERIORE: con cilindro tendi cavo in acciaio inox AISI 316 per attacco a pavimento oppure con staffe a "L" per attacco frontale o laterale a muro o serramento

LOWER MOUNTING: stainless steel cable tensioning unit for floor mounting or stainless steel AISI 316 brackets for wall/window frame mounting

COLORI STANDARD - STANDARD COLOURS

FONDALI HEM BARS

- bianco RAL 9010 lucido - glossy white RAL 9010
- grigio RAL 7016 opaco - matt grey RAL 7016
- bianco RAL 9016 opaco - matt white RAL 9016
- grigio micaceo liscio - smooth micaceous grey
- avorio RAL 1013 lucido - glossy ivory RAL 1013
- nero RAL 9005 opaco - matt black RAL 9005
- marrone RAL 8017 lucido - glossy brown RAL 8017
- argento anodizzato - silver anodised

STAFFE DI FISSAGGIO BRACKETS COLOURS

- bianco RAL 9010 lucido - glossy white RAL 9010
- nero RAL 9005 opaco - matt black RAL 9005
- grigio RAL 9006 - grey RAL 9006

TESSUTI ABBINABILI - SUITABLE FABRICS

- M SCREEN 8505/8501 - SOLTIS PERFORM 92 - SOLTIS TOUCH
- SUNSCREEN SATINÉ 5500 - DARKTEX - KIBO - SOLTIS OPAQUE B92
- ESTORYL OSCURANTE solo outdoor only outdoor

NOTE - NOTES

- Motore meccanico M50 - M50 mechanical motor
- Tenda motorizzata fornita senza interruttore Blind supplied without switch
- PER APPLICAZIONI ESTERNE RICHIEDERE FATTIBILITÀ
- FOR EXTERNAL APPLICATIONS PLEASE ASK FOR FEASIBILITY

Per colli di lunghezza superiore a 6 m e/o particolarmente voluminosi, IL PREZZO DELLA SPEDIZIONE DOVRÀ ESSERE PREVENTIVATO. In tutti gli altri casi vedere "CONDIZIONI DI VENDITA" in fondo al listino
For loads over 6 m length or for bulky/heavy loads, THE COST WILL BE QUOTED APART. In all the other cases see "CONDITIONS OF SALES" at the back of the pricelist

SUPPLEMENTI - SUPPLEMENTS

pag. 484 per info e automatismi for info and automatic control



La misura finita della larghezza tenda deve essere calcolata partendo dall'esterno delle staffe esclusi i copri staffe

Blind width taken including brackets and excluding bracket covers

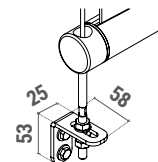


VARIANTI - OPTIONAL

Staffette in acciaio inox AISI 316 per fissaggio al piano verticale

AISI 316 stainless steel L brackets for fixing to the vertical wall

SERRAMENTO WINDOW FRAME



MURO WALL

