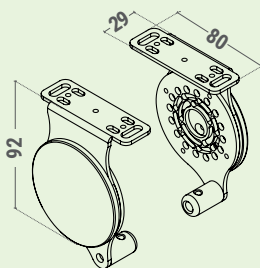
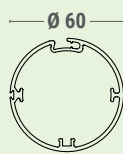


dimensioni espresse in mm  
dimensions shown in mm

80x92



RULLO TUBE



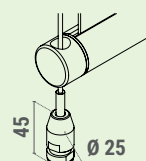
FD35



GUIDA CAVO  
CABLE



CILINDRO TENDICAVO  
CABLE TENSIONING UNIT



### CARATTERISTICHE - CHARACTERISTICS

**RULLO DI AVVOLGIMENTO CON TECNOLOGIA BREVETTATA ZOOMTECH®:** Ø 60 mm in alluminio estruso

**ROLLER TUBE WITH PATENTED ZOOMTECH® TECHNOLOGY:** Ø 60 extruded aluminium

**TIPO DI APPLICAZIONE:** verticale. Peculiarità del sistema è l'estrema adattabilità che permette di variare direttamente in cantiere la distanza del cavo dalla parete e modificare la posizione della piastra rispetto alle superfici di appoggio, così soffitti o pareti inclinate non saranno più un problema

**APPLICATION:** vertical. Specially designed for an extreme adaptability during installation. The position of the mounting brackets and the distance between the wall and the cable guides may be adjusted on site, hence eliminating problems of slanted ceilings/walls

**STAFFE DI FISSAGGIO:** staffe 80x92 mm e contropiastre in ferro zincato verniciato con copri staffe in PVC (bianco, nero, grigio). Si può variare l'inclinazione della contropiastra ad intervalli di 22°, allontanando così il cavo dalla parete

**BRACKETS:** 80x92 mm steel powder coated brackets and interior plates with PVC covers (white, grey, black). The angle of the interior plate can be adjusted at intervals of 22° to distance the cable from the wall

**GUIDE:** cavo inox AISI 316, sezione Ø 4 mm, 19 fili

**SIDE CHANNELS:** Ø 4 mm, 19 strand stainless steel (AISI 316) wire cable guides

**FONDALE:** FD35 tondo in alluminio estruso zavorrato internamente con profilo in ferro zincato, completo di tappi scorrevoli in POM bianco o nero con occhiali per lo scorrimento in guida

**HEM BAR:** FD35 extruded aluminum hembar, ballasted internally with galvanized iron profile, complete with white or black POM endcaps with eyelets for sliding in the guides

**MANOVRA:** a motore tubolare monofase 230V/50Hz M50, completo di fincorsa meccanico e cavo di alimentazione, protezione termica, indice di protezione agli spruzzi d'acqua IP44

**OPERATION:** motorised operation; 230V/50Hz tubular motor M50, with top/bottom limit switches and mains cable, thermal cut-out and class IP44 water resistance

**FISSAGGIO SUPERIORE:** a parete o a soffitto - **UPPER MOUNTING:** wall or ceiling

**FISSAGGIO INFERIORE:** con cilindro tendi cavo in acciaio inox AISI 316 per attacco a pavimento oppure con staffe a "L" per attacco frontale o laterale a muro o serramento

**LOWER MOUNTING:** stainless steel cable tensioning unit for floor mounting or stainless steel AISI 316 brackets for wall/window frame mounting

### COLORI STANDARD - STANDARD COLOURS

#### FONDALI HEM BARS

	bianco RAL 9010 lucido - glossy white RAL 9010		grigio RAL 7016 opaco - matt grey RAL 7016
	bianco RAL 9016 opaco - matt white RAL 9016		grigio micaceo liscio - smooth micaceous grey
	avorio RAL 1013 lucido - glossy ivory RAL 1013		nero RAL 9005 opaco - matt black RAL 9005
	marrone RAL 8017 lucido - glossy brown RAL 8017		argento anodizzato - silver anodised

#### STAFFE DI FISSAGGIO BRACKETS COLOURS

	bianco RAL 9010 lucido - glossy white RAL 9010		nero RAL 9005 opaco - matt black RAL 9005
	grigio RAL 9006 - grey RAL 9006		

### TESSUTI ABBINABILI - SUITABLE FABRICS

M SCREEN 8505/8501 - SOLTIS PERFORM 92 - SOLTIS TOUCH SUNSCREEN SATINÉ 5500 - DARKTEX - KIBO - SOLTIS OPAQUE B92 ESTORYL OSCURANTE solo outdoor *only outdoor*

### NOTE - NOTES

Motorre meccanico M50 - M50 mechanical motor

Tenda motorizzata fornita senza interruttore *Blind supplied without switch*

PER APPLICAZIONI ESTERNE RICHIEDERE FATTIBILITÀ  
FOR EXTERNAL APPLICATIONS PLEASE ASK FOR FEASIBILITY

### SUPPLEMENTI - SUPPLEMENTS

pag. 484 per info e automatismi *for info and automatic control*



La misura finita della larghezza tenda deve essere calcolata partendo dall'esterno delle staffe esclusi i copri staffe

*Blind width taken including brackets and excluding bracket covers*

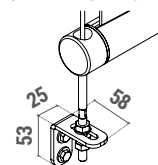


### VARIANTI - OPTIONAL

Staffette in acciaio inox AISI 316 per fissaggio al piano verticale

*AISI 316 stainless steel L brackets for fixing to the vertical wall*

SERRAMENTO WINDOW FRAME



MURO WALL

