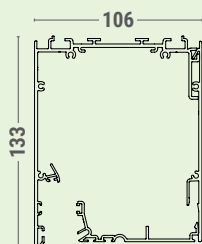
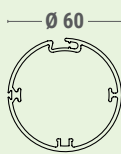


dimensioni espresse in mm
dimensions shown in mm

C106



RULLO TUBE



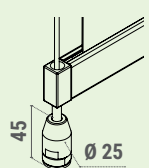
FZ37



GUIDA CAVO
CABLE



CILINDRO TENDICAVO
CABLE TENSIONING UNIT

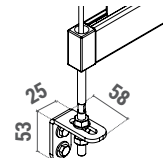


VARIANTI - OPTIONAL

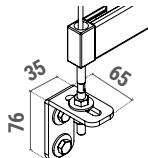
Staffette in acciaio inox AISI 316 per fissaggio al piano verticale

AISI 316 stainless steel L brackets for fixing to the vertical wall

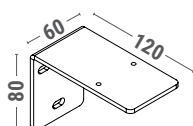
SERRAMENTO WINDOW FRAME



MURO WALL



staffa a "L" in ferro verniciato per attacco frontale
"L" steel powder coated bracket for wall mounting



Larghezza - cm Width - cm

<350 ≥350

Pz PCS

2

4

CARATTERISTICHE - CHARACTERISTICS

RULLO DI AVVOLGIMENTO CON TECNOLOGIA BREVETTATA ZOOMTECH®: Ø 60 mm in alluminio estruso

ROLLER TUBE WITH PATENTED ZOOMTECH® TECHNOLOGY: Ø 60 extruded aluminium

TIPO DI APPLICAZIONE: verticale - **APPLICATION:** vertical

CASSONETTO: squadrato C106 in alluminio estruso composto da due parti fisse e una parte mobile, ispezionabile dal basso

HEADBOX: squared C106 extruded aluminium headbox with two fixed covers and one removable cover from below

GUIDE: cavi inox AISI 316, sezione Ø 4 mm, 19 fili

SIDE CHANNELS: Ø 4 mm, 19 strand stainless steel (AISI 316) wire cable guides

FONDALE A SCOMPARSA: FZ37 piatto in alluminio estruso zavorrato internamente con profilo in ferro zincato, completo di tappi in PVC bianco o nero con occhiali per lo scorrimento in guida

RETRACTABLE HEM BAR: FZ37 extruded aluminum hembar, ballasted internally with galvanized iron profile, complete with white or black PVC endcaps with eyelets for sliding in the guides

MANOVRA: a motore tubolare monofase 230V/50Hz M50, completo di fincorsa meccanico e cavo di alimentazione, protezione termica, indice di protezione agli spruzzi d'acqua IP44

OPERATION: motorised operation; 230V/50Hz M50 tubular motor, with top/bottom limit switches and mains cable, thermal cut-out and class IP44 water resistance

FISSAGGIO SUPERIORE: a soffitto con attacco diretto del cassonetto. A supplemento fissaggio a parete con staffe a "L" in ferro verniciato in tinta con il cassonetto, o testate per attacco laterale

UPPER MOUNTING: directly to the ceiling through a direct fixation of the headbox. Supplement for wall mounting with iron "L" brackets in the same colour as the headbox or end cheeks for side mounting

FISSAGGIO INFERIORE: con cilindro tendi cavo in acciaio inox AISI 316 per attacco a pavimento oppure con staffe a "L" per attacco frontale o laterale a muro o serramento

LOWER MOUNTING: stainless steel cable tensioning unit for floor mounting or stainless steel AISI 316 brackets for wall/window frame mounting

COLORI STANDARD - STANDARD COLOURS

- bianco RAL 9010 lucido - glossy white RAL 9010
- bianco RAL 9016 opaco - matt white RAL 9016
- grigio RAL 7016 opaco - matt grey RAL 7016
- grigio micaceo liscio - smooth micaceous grey
- avorio RAL 1013 lucido - glossy ivory RAL 1013
- nero RAL 9005 opaco - matt black RAL 9005
- marrone RAL 8017 lucido - glossy brown RAL 8017
- argento anodizzato - silver anodised

TESSUTI ABBINABILI - SUITABLE FABRICS

- ➔ M SCREEN 8505/8501 - SOLTIS PERFORM 92 - SOLTIS TOUCH
- SUNSCREEN SATINÉ 5500 - DARKTEX - KIBO - SOLTIS OPAQUE B92
- ESTORYL OSCURANTE solo outdoor only outdoor

NOTE - NOTES

- Motore meccanico M50 - M50 mechanical motor
- Tenda motorizzata fornita senza interruttore Blind supplied without switch
- Cassonetto ispezionabile dal basso Opening headbox from below
- Fondale a scomparsa nel cassonetto, non visibile dall'esterno Hem bar disappearing into the box, not visible from the outside
- PER APPLICAZIONI ESTERNE RICHIEDERE FATTIBILITÀ FOR EXTERNAL APPLICATIONS PLEASE ASK FOR FEASIBILITY

SUPPLEMENTI - SUPPLEMENTS

pag. 484 per info e automatismi for info and automatic control

