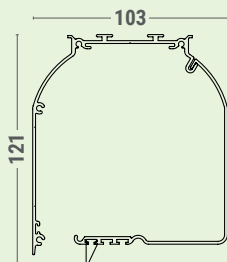


IN

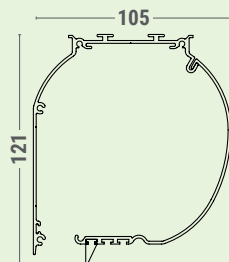
OUT

dimensioni espresse in mm
dimensions shown in mm

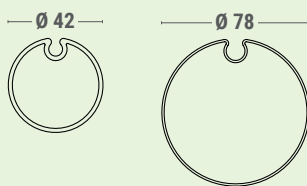
C105



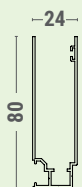
CT105



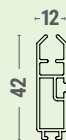
RULLO TUBE



G80



FG42



FG42R



CARATTERISTICHE - CHARACTERISTICS

TIPO DI APPLICAZIONE: verticale - **APPLICATION:** vertical

CASSONETTO: C105/CT105 in alluminio estruso composto da una parte fissa e una mobile ispezionabile; coppie di testate in alluminio verniciato in tinta con il cassonetto

HEADBOX: C105/CT105 extruded aluminium headbox with removable cover and powder coated aluminium end cheeks

RULLO DI AVVOLGIMENTO: Ø 42 mm in alluminio estruso / Ø 78 mm in acciaio zincato

ROLLER TUBE: Ø 42 mm extruded aluminium tube / Ø 78 mm galvanized steel

GUIDE: G80 in alluminio estruso comprensive di spazzolino; duplice funzione di trattenere il tessuto e chiudere gli spazi laterali per evitare le lame di luce nel caso in cui la tenda abbia funzione oscurante. Stecche di rinforzo orizzontale in acciaio zincato Ø 4,5 mm inserite in apposite tasche saldate nel telo ogni 90 cm circa per evitare la fuoriuscita del telo

SIDE CHANNELS: G80 extruded aluminium side channels with incorporated brush to reduce light infiltration. The fabric is retained inside the side channels with the use of Ø 4.5 mm steel reinforcement rods inserted in horizontal pockets in the fabric, roughly one every 90 cm

FONDALE: FG42 piatto corredato di tappi scorrevoli laterali. A supplemento profilo aggiuntivo di irrigidimento FG42R

HEM BAR: FG42 extruded aluminium flat bottom rail with PVC end caps. FG42R extra reinforcement bar on supplement

MANOVRA: ad arganello in zama, rapporto giri 1:3,3 con finecorsa (rullo Ø 42 mm) o rapporto giri 1:4,7 senza finecorsa (rullo Ø 78 mm). Asta tubolare Ø 13 mm in alluminio estruso, asportabile, con attacco magnetico; maniglia snodabile con impugnatura in PVC, ferma asta in PVC. A supplemento rinvio di manovra 90°

OPERATION: crank operation, gear box ratio 1:3.3 in zama with endstop (Ø 42 mm) or gear box ratio 1:4.7 in zama without endstop (Ø 78 mm). Ø 13 mm removable aluminium crank rod with magnetic coupling, PVC coated jointed handle and PVC clip. 90° through wall coupling on request

FISSAGGIO: frontale, laterale o soffitto. A supplemento testate autoportanti in guida o testate per attacco laterale

MOUNTING: ceiling, wall or mounting in recess. For supplement end cheeks that permit the box to be fitted directly to the side channels or end cheeks for side mounting

COLORI STANDARD - STANDARD COLOURS

CASSONETTO HEADBOX

bianco RAL 9010 lucido - glossy white RAL 9010 nero RAL 9005 opaco - matt black RAL 9005
argento anodizzato - silver anodised

ASTA DI MANOVRA ARGANO ASPORTABILE REMOVABLE CRANK ROD

bianco RAL 9010 lucido - glossy white RAL 9010 nero RAL 9005 opaco - matt black RAL 9005
argento anodizzato - silver anodised

TESSUTI ABBINABILI - SUITABLE FABRICS

Consultare la **TABELLA A - UTILIZZO TESSUTO** nella sezione tessuti.

Aggiungere supplemento GUIDATO STECCATO

Look at **TAB A - FABRICS** in fabric section.

Add supplement **FABRIC GUIDED WITH REINFORCEMENT RODS**

SUPPLEMENTI - SUPPLEMENTS

