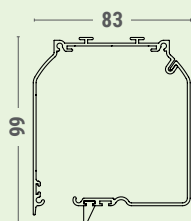


IN

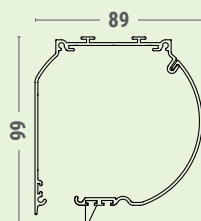
OUT

dimensioni espresse in mm
dimensions shown in mm

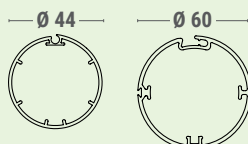
C90



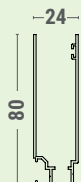
CT90



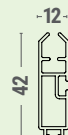
RULLO TUBE



G80



FG42



FG42R



CARATTERISTICHE - CHARACTERISTICS

TIPO DI APPLICAZIONE: verticale - **APPLICATION:** vertical

CASSONETTO: C90/CT90 in alluminio estruso composto da una parte fissa e una mobile ispezionabile; coppie di testate in alluminio verniciato in tinta con il cassonetto

HEADBOX: C90/CT90 extruded aluminium headbox with removable cover and powder coated aluminium end cheeks

RULLO DI AVVOLGIMENTO: Ø 44/60 mm in alluminio estruso

ROLLER TUBE: Ø 44/60 mm extruded aluminium

GUIDE: G80 in alluminio estruso comprensive di spazzolino; duplice funzione di trattenere il tessuto e chiudere gli spazi laterali per evitare le lame di luce nel caso in cui la tenda abbia funzione oscurante. Stecche di rinforzo orizzontale in acciaio zincato Ø 4,5 mm inserite in apposite tasche saldate nel telo ogni 90 cm circa per evitare la fuoriuscita del telo dalle guide

SIDE CHANNELS: G80 extruded aluminium side channels with incorporated brush to reduce light infiltration. The fabric is retained inside the side channels with the use of Ø 4.5 mm steel reinforcement rods inserted in horizontal pockets in the fabric, roughly one every 90 cm

FONDALE: FG42 piatto corredato di tappi scorrevoli laterali. A supplemento profilo aggiuntivo di irrigidimento FG42R

HEM BAR: FG42 extruded aluminium flat hem bar with PVC end caps. For supplement FG42R extra reinforcement bar

MANOVRA: a motore tubolare monofase 230V/50Hz M40/M50, completo di fincorsa meccanico e cavo di alimentazione, protezione termica, indice di protezione agli spruzzi d'acqua IP44

OPERATION: motorised operation; 230V/50Hz tubular motor M40/M50, with top/bottom limit switches and mains cable, thermal cut-out and class IP44 water resistance

FISSAGGIO: frontale, laterale o a soffitto. A supplemento testate autoportanti in guida o testate per attacco laterale

MOUNTING: ceiling, wall or mounting in recess. For supplement end cheeks that permit the box to be fitted directly to the side channels or end cheeks for side mounting

COLORI STANDARD - STANDARD COLOURS

bianco RAL 9010 lucido - glossy white RAL 9010 nero RAL 9005 opaco - matt black RAL 9005
argento anodizzato - silver anodised

TESSUTI ABBINABILI - SUITABLE FABRICS

Consultare la **TABELLA A - UTILIZZO TESSUTO** nella sezione tessuti.

Aggiungere supplemento GUIDATO STECCATO

Look at **TAB A - FABRICS** in fabric section.

Add supplement FABRIC GUIDED WITH REINFORCEMENT RODS

NOTE - NOTES

Tenda motorizzata fornita senza interruttore

Blind supplied without switch

Ø 44: motore meccanico M40 - M40 mechanical motor

Ø 60: motore meccanico M50 - M50 mechanical motor

Per largh. 400 cm, profilo di rinforzo obbligatorio

For 400 cm width, reinforcement bar obligatory

SUPPLEMENTI - SUPPLEMENTS

pag. 484 per info e automatismi for info and automatic control

