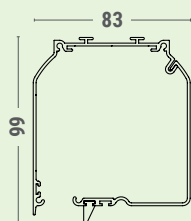


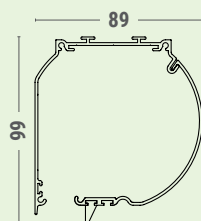
IN

dimensioni espresse in mm
 dimensions shown in mm

C90



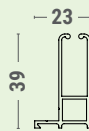
CT90



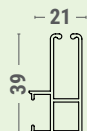
RULLO TUBE



G39



GAF39



FG42



CARATTERISTICHE - CHARACTERISTICS

TIPO DI APPLICAZIONE: verticale - **APPLICATION:** vertical

CASSONETTO: C90/CT90 in alluminio estruso composto da una parte fissa e una mobile ispezionabile; coppie di testate in alluminio verniciato in tinta con il cassonetto.

HEADBOX: C90/CT90 extruded aluminium headbox with removable cover and powder coated aluminium end cheeks.

RULLO DI AVVOLGIMENTO: Ø 44 mm in alluminio estruso

ROLLER TUBE: Ø 44 mm extruded aluminium

GUIDE: G39/GAF49 in alluminio estruso con duplice funzione di trattenere il tessuto tramite bottoni di plastica e di chiudere gli spazi laterali onde evitare le lame di luce nel caso in cui la tenda abbia funzione oscurante

SIDE CHANNELS: G39/GAF49 extruded aluminium side channels to withhold the fabric (plastic studs run inside the rail) and close the lateral gaps (hence reducing light infiltration: important for blackout system)

FONDALE: FG42 piatto in alluminio estruso con tappi scorrevoli in PVC

HEM BAR: FG42 extruded aluminium flat hem bar with PVC caps

MANOVRA: a catena combinata con comando frizionato EASY LOCK in PVC completo di calotta lato opposto con perno rientrante per facilitare lo smontaggio del rullo dalle staffe e molla di richiamo per agevolare il sollevamento del telo. Catena passo 6 in nylon con grani in PVC Ø 4,5 mm dotata di sgancio di sicurezza "child safety device" secondo la norma UNI EN13120:2014

OPERATION: combined chain operation with EASY LOCK control unit and opposite side end plug with retractable pin to easily remove the tube from the brackets and compensating spring to assist roll-up. Ø 4.5 mm PVC/nylon bead chain with 6 mm pitch and incorporated child safety device - EN13120:2014

FISSAGGIO: frontale, laterale o a soffitto. A supplemento testate autoportanti in guida o testate per attacco laterale

MOUNTING: ceiling, wall or mounting in recess; For supplement end cheeks that permit the box to be fitted directly to the side channels or end cheeks for side mounting

COLORI STANDARD - STANDARD COLOURS

-  bianco RAL 9010 lucido - glossy white RAL 9010
-  nero RAL 9005 opaco - matt black RAL 9005
-  argento anodizzato - silver anodised

TESSUTI ABBINABILI - SUITABLE FABRICS

Consultare la **TABELLA A - UTILIZZO TESSUTO** nella sezione tessuti
 Look at **TAB A - FABRICS** in fabric section

NOTE - NOTES

Il sistema è comprensivo di molla di richiamo che agevola il sollevamento del telo - *Compensating spring to assist roll-up included*

SUPPLEMENTI - SUPPLEMENTS



VARIANTI - OPTIONAL

GT45 consente di compensare differenze fra le misure S1 e S2 anche di notevole entità (fino a 20-30 mm)

GT45 compensates for differences in window vane dimensions S1 and S2 (up to 20-30 mm)

GT45

