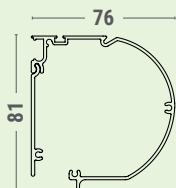


IN

dimensioni espresse in mm
dimensions shown in mm

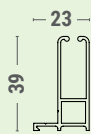
CT76



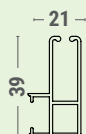
RULLO TUBE



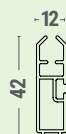
G39



GAF39



FG42



CARATTERISTICHE - CHARACTERISTICS

TIPO DI APPLICAZIONE: verticale - **APPLICATION:** vertical

CASSONETTO: C76 in alluminio estruso completo di veletta di copertura parte posteriore. Coppie di testate laterali in PVC bianche o nere, autoportanti in guida

HEADBOX: CT76 extruded aluminium headbox with backcover and black/white plastic end cheeks that permit the box to be fitted directly to the side channels

RULLO DI AVVOLGIMENTO: Ø 39 mm in alluminio estruso

ROLLER TUBE: Ø 39 mm extruded aluminium

GUIDE: G39/GAF39 in alluminio estruso con duplice funzione di trattenere il tessuto tramite bottoni di plastica e di chiudere gli spazi laterali onde evitare le lame di luce nel caso in cui la tenda abbia funzione oscurante

SIDE CHANNELS: G39/GAF39 extruded aluminium side channels to withhold the fabric (plastic studs run inside the rail) and close the lateral gaps (hence reducing light infiltration: important for blackout system)

FONDALE: FG42 piatto in alluminio estruso con tappi scorrevoli in PVC

HEM BAR: FG42 extruded aluminium flat hem bar with PVC caps

MANOVRA: a catena con comando frizionato EASY LOCK in PVC completo di calotta lato opposto con perno rientrante per facilitare lo smontaggio del rullo dal cassonetto. A supplemento opzione gruppo molla di richiamo per agevolare il sollevamento del telo. Catena passo 6 in nylon con grani in PVC Ø 4,5 mm dotata di sgancio di sicurezza "child safety device" secondo la norma UNI EN13120:2014

OPERATION: chain operation with EASY LOCK control unit and opposite side end plug with retractable pin to easily remove the tube from the box. On supplement compensating spring to assist roll/up. Ø 4.5 mm PVC/nylon bead chain with 6 mm pitch and incorporated child safety device - UNI EN13120:2014

FISSAGGIO: frontale o laterale delle guide; fissaggio a soffitto del cassonetto opzionale

MOUNTING: wall or mounting in recess; optional ceiling mounting

COLORI STANDARD - STANDARD COLOURS

bianco RAL 9010 lucido - glossy white RAL 9010 nero RAL 9005 opaco - matt black RAL 9005
argento anodizzato - silver anodised

TESSUTI ABBINABILI - SUITABLE FABRICS

Consultare la **TABELLA A - UTILIZZO TESSUTO** nella sezione tessuti
Look at **TAB A - FABRICS** in fabric section

SUPPLEMENTI - SUPPLEMENTS



VARIANTI - OPTIONAL

GT45 consente di compensare differenze fra le misure S1 e S2 anche di notevole entità (fino a 20-30 mm)

GT45 compensates for differences in window vane dimensions S1 and S2 (up to 20-30 mm)

