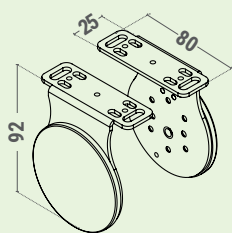


IN

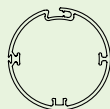
dimensioni espresse in mm
dimensions shown in mm

80x92



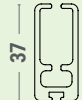
RULLO TUBE

Ø 60



FZ37

-16-



CARATTERISTICHE - CHARACTERISTICS

RULLO DI AVVOLGIMENTO CON TECNOLOGIA BREVETTATA ZOOMTECH®:
Ø 60 mm in alluminio estruso

ROLLER TUBE WITH PATENTED ZOOMTECH® TECHNOLOGY: Ø 60 mm extruded aluminum

TIPO DI APPLICAZIONE: verticale - **APPLICATION:** vertical

STAFFE DI FISSAGGIO: 80x92 mm in ferro verniciato con copri staffe in PVC (bianco, grigio, nero)

BRACKETS: 80x92 mm steel powder coated brackets with PVC covers (white, grey, black)

FONDALE: FZ37 piatto in alluminio estruso zavorrato internamente con profilo in ferro zincato, completo di tappi in PVC bianco o nero

HEM BAR: FZ37 extruded aluminum hembar, ballasted internally with galvanized iron profile, complete with white or black PVC endcaps

MANOVRA: a motore tubolare monofase 230V/50Hz M50, completo di fincorsa meccanico e cavo di alimentazione, protezione termica, indice di protezione agli spruzzi d'acqua IP44

OPERATION: motorised operation; 230V/50Hz M50 tubular motor, with top/bottom limit switches and mains cable, thermal cut-out and class IP44 water resistance

FISSAGGIO: a parete o a soffitto - **MOUNTING:** wall or ceiling

COLORI STANDARD - STANDARD COLOURS

FONDALI HEM BARS

 bianco RAL 9010 lucido - glossy white RAL 9010	 grigio RAL 7016 opaco - matt grey RAL 7016
 bianco RAL 9016 opaco - matt white RAL 9016	 grigio micaceo liscio - smooth micaceous grey
 avorio RAL 1013 lucido - glossy ivory RAL 1013	 nero RAL 9005 opaco - matt black RAL 9005
 marrone RAL 8017 lucido - glossy brown RAL 8017	 argento anodizzato - silver anodised

STAFFE DI FISSAGGIO BRACKETS COLOURS

 bianco RAL 9010 lucido - glossy white RAL 9010	 nero RAL 9005 opaco - matt black RAL 9005
 grigio RAL 9006 - grey RAL 9006	

TESSUTI ABBINABILI - SUITABLE FABRICS



M SCREEN 8505/8501 - SOLTIS PERFORM 92 - SOLTIS TOUCH
SUNSCREEN SATINÉ 5500 - COLORTEX - DARKTEX - KIBO

NOTE - NOTES

Motorre meccanico M50 *M50 mechanical motor*

Tenda motorizzata fornita senza interruttore
Blind supplied without switch

La misura finita della larghezza tenda deve essere calcolata partendo dall'esterno delle staffe esclusi i copri staffe
Blind width taken including brackets and excluding bracket covers



SUPPLEMENTI - SUPPLEMENT

