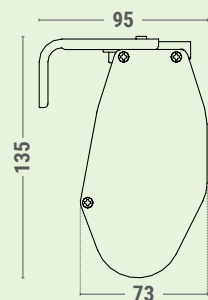


IN

dimensioni espresse in mm  
dimensions shown in mm

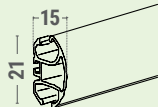
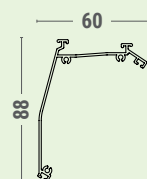
## STAFFA BRACKET



## RULLO TUBE



## FC21

PROFILO DI PREMONTAGGIO  
ALUMINIUM FRAME

## CARATTERISTICHE - CHARACTERISTICS

- TIPO DI APPLICAZIONE:** verticale - **APPLICATION:** vertical
- STAFFE DI FISSAGGIO:** in ferro verniciato bianco, grigio o nero  
**BRACKETS:** steel powder coated brackets (white, grey, black)
- RULLO DI AVVOLGIMENTO:** doppio rullo Ø 40 mm in alluminio estruso ossidato argento con ogiva  
**ROLLER TUBE:** two Ø 40 mm extruded grey aluminium anodised tubes with slot
- FONDALE:** FC21 in alluminio estruso con tappi in PVC bianco, grigio o nero  
**HEM BAR:** FC21 extruded aluminium hem bar with PVC caps
- MANOVRA:** a molla DUO. Set di due gruppi comando con rallentatore e gruppo molla di richiamo per il sollevamento automatico dei teli  
**OPERATION:** DUO spring operation. Set of 2 plastic pulleys with compensating springs and speed control units to automatically roll up both fabrics in order to regulate shadings
- FISSAGGIO:** a soffitto con profilo di premontaggio in alluminio estruso. A supplemento fissaggio a parete con profilo di premontaggio e staffe a "L" in acciaio obbligatorie  
**MOUNTING:** ceiling with aluminium premounting frame. Wall mounting with stainless steel "L" brackets obligatory, on supplement

## COLORI STANDARD - STANDARD COLOURS



bianco RAL 9010 lucido - glossy white RAL 9010  
nero RAL 9005 opaco - matt black RAL 9005  
argento anodizzato - silver anodised

## TESSUTI ABBINABILI - SUITABLE FABRICS

- Da utilizzare con tessuti fino a 350 g/m<sup>2</sup>  
Consultare la **TABELLA A - UTILIZZO TESSUTO** nella sezione tessuti  
Suitable for lightweight fabrics (up to 350 g/m<sup>2</sup>)  
Look at **TAB A - FABRICS** in fabric section

## NOTE - NOTES

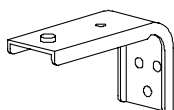
- Sistema a molla con riavvolgimento rallentato regolabile  
Spring operated system with adjustable slow motion
- Profilo di premontaggio obbligatorio - Aluminium frame obligatory

## SUPPLEMENTI - SUPPLEMENTS



## VARIANTI - OPTIONAL

- staffa a "L" in acciaio per attacco frontale con profilo di premontaggio  
"L" stainless steel bracket for wall mounting with aluminium frame



	Larghezza - cm Width - cm		
	≤120	120 < L ≤ 160	>160
Pz PCS	2	3	4

**DUO 02** è la tenda a doppio rullo che oscura e filtra la luce. Silenziosa ed elegante, permette di sovrapporre due tessuti di trame diverse, giocando con le trasparenze per regolare in modo ottimale luci e ombre con una lieve pressione della mano sulla nappina in plastica o direttamente sul fondale. La vasta scelta tessile ne permette l'inserimento in ogni tipologia di ambiente, dal privato al pubblico.

**DUO 02** is the innovative system with two blinds and just one spring control. Innovative system that allows to overlap two fabrics with different weaves, to regulate perfectly light and shades with a gentle pull of the plastic tassel or of the bottom rail. Our range of fabrics allows the blind to be used in different places, from public to private.