

IN

### CARATTERISTICHE - CHARACTERISTICS

- | **TIPO DI APPLICAZIONE:** verticale - **APPLICATION:** vertical
- | **CASSONETTO:** CT55 in alluminio estruso con veletta di copertura nella parte posteriore. Coppie di testate laterali in PVC bianche o nere  
**HEADBOX:** CT55 extruded aluminium headbox with backcover and black/white plastic end cheeks
- | **RULLO DI AVVOLGIMENTO:** Ø 30 mm in alluminio estruso  
**ROLLER TUBE:** Ø 30 mm extruded aluminium
- | **FONDALE:** FD21 in alluminio estruso con tappi in PVC trasparente e nappina con corda di tiraggio  
**HEM BAR:** FD21 extruded aluminium hem bar with transparent PVC caps and pull cord
- | **MANOVRA:** a molla Ø 30 mm con filo armonico C98 e arresto intermedio  
**OPERATION:** Ø 30 mm, C98 harmonic spring operation
- | **FISSAGGIO:** a soffitto. A supplemento fissaggio a parete con staffe a "L" in ferro verniciato in tinta con il cassonetto  
**MOUNTING:** ceiling mounting. Supplement for wall mounting with steel powder coated "L" brackets in the same colour as the headbox

### COLORI STANDARD - STANDARD COLOURS

-  bianco RAL 9010 lucido - glossy white RAL 9010
-  nero RAL 9005 opaco - matt black RAL 9005
-  argento anodizzato - silver anodised

### TESSUTI ABBINABILI - SUITABLE FABRICS

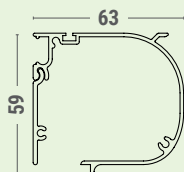
- | Consultare la **TABELLA A - UTILIZZO TESSUTO** nella sezione tessuti  
Look at **TAB A - FABRICS** in fabric section

### SUPPLEMENTI - SUPPLEMENTS

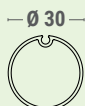


dimensioni espresse in mm  
dimensions shown in mm

CT55



RULLO TUBE

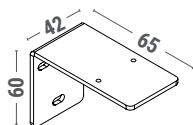


FD21



### VARIANTI - OPTIONAL

- | staffa a "L" in ferro verniciato per attacco frontale  
"L" steel powder coated bracket for wall mounting



	Larghezza - cm	Width - cm
	≤160	
<b>Pz PCS</b>	<b>2</b>	