
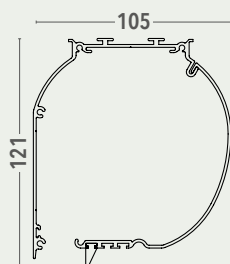


dimensioni espresse in mm
dimensions shown in mm

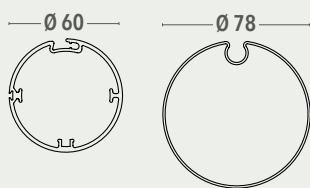
C105



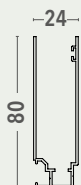
CT105



RULLO TUBE



G80



FG42



FG42R



CARATTERISTICHE - CHARACTERISTICS

- **Tipo di applicazione:** verticale - *Application:* vertical
- **Ambiente di applicazione:** interno/esterno - *Installation:* indoor/outdoor
- **Cassonetto:** C105/CT105 in alluminio estruso composto da una parte fissa e una mobile ispezionabile; coppie di testate in alluminio verniciato in tinta con il cassonetto. A supplemento testate autoportanti in guida o testate per attacco laterale
Headbox: C105/CT105 extruded aluminum headbox with removable cover and powder coated aluminum end cheeks. For supplement end cheeks that permit the box to be fitted directly to the side channels or end cheeks for side mounting
- **Rullo di avvolgimento:** Ø 60 mm in alluminio estruso oppure Ø 78 mm in acciaio zincato con ogiva
Roller tube: Ø 60 mm extruded aluminum tube or Ø 78 mm galvanized steel tube with slot
- **Guide:** G80 in alluminio estruso comprensive di spazzolino; duplice funzione di trattenere il tessuto e chiudere gli spazi laterali per evitare le lame di luce nel caso in cui la tenda abbia funzione oscurante. Stecche di rinforzo orizzontale in acciaio zincato Ø 4,5 mm inserite in apposite tasche saldate nel telo ogni 90 cm circa per evitare la fuoriuscita del telo
Side channels: G80 extruded aluminum side channels with incorporated brush to reduce light infiltration. The fabric is retained inside the side channels with the use of Ø 4.5 mm steel reinforcement rods inserted in horizontal pockets in the fabric, roughly one every 90 cm
- **Fondale:** FG42 piatto corredato di tappi scorrevoli laterali. A supplemento profilo aggiuntivo di irrigidimento FG42R. Per tende di grandi dimensioni (L oltre 4 m) FG42R obbligatorio e compreso nel prezzo
Hem bar: FG42 extruded aluminum flat bottom rail with PVC end caps. FG42R extra reinforcement bar on supplement. FG42R compulsory and included in the price for widths greater than 4 m
- **Manovra:** a motore tubolare monofase 230V/50Hz M50, completo di fine corsa meccanico e cavo di alimentazione, protezione termica, indice di protezione agli spruzzi d'acqua IP44
Operation: motorised operation; 230V/50Hz tubular motor M50, with top/bottom limit switches and mains cable, thermal cut-out and class IP44 water resistance
- **Fissaggio:** frontale, laterale o a soffitto. A supplemento guide autoportanti o fissaggio laterale del cassonetto
Mounting: ceiling, wall or mounting in recess. For supplement box self supporting on side channels or side mounting of the headbox

COLORI STANDARD - STANDARD COLOURS

- bianco Ral 9010 - white Ral 9010
- nero Ral 9005 opaco - matt black Ral 9005
- argento anodizzato - silver anodised

TESSUTI ABBINABILI - SUITABLE FABRICS

- Consultare la **TABELLA A - UTILIZZO TESSUTO** nella sezione tessuti. Aggiungere supplemento GUIDATO STECCATO
Consult TAB A - FABRICS in fabric section.
Add supplement FABRIC GUIDED WITH REINFORCEMENT RODS

SUPPLEMENTI - SUPPLEMENT per info e automatismi for info and automatic control pag. 458



NOTE - NOTES

- Tenda motorizzata fornita senza interruttore - *Blind supplied without switch*
- Motore meccanico M50 - *M50 mechanical motor*
- Motore 20 Nm per larghezza > 400 cm - *20Nm motor for widths > 400*