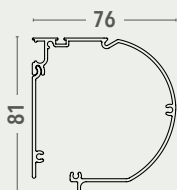


dimensioni espresse in mm
dimensions shown in mm

CT76



RULLO TUBE

Ø 36



RULLO CONTRAPPOSTO OPPOSITE TUBE

Ø 30



PROFILO DI PREMONTAGGIO

PREMOUNTING FRAME



G49

-23-



FG42

-12-





CARATTERISTICHE - CHARACTERISTICS


- **Tipo di applicazione:** orizzontale, inclinata. Tende di piccole dimensioni. Sistema idoneo anche per applicazioni verticali ove, ad esempio, è richiesto il funzionamento dal basso verso l'alto
Application: small horizontal/slanted windows. It may also be used on vertical windows where the blind is required to open from the ground upwards
- **Ambiente di applicazione:** interno - *Installation:* indoor
- **Cassonetto:** doppio cassonetto CT76 in alluminio estruso con veletta di copertura parte posteriore. Coppie di testate laterali in PVC bianche o nere
Headbox: two CT76 extruded aluminum headboxes with backcovers and plastic end cheeks
- **Rullo di avvolgimento:** Ø 36 mm in alluminio estruso
Roller tube: Ø 36 mm extruded aluminum tube
- **Rullo contrapposto:** Ø 30 mm in alluminio estruso. Molla di richiamo in filo di acciaio armonico contenuta nel rullo contrapposto, atta a tenere il telo in trazione in qualsiasi posizione
Roller tube: Ø 30 mm extruded aluminum tube and compensating spring to keep the fabric taut in any position
- **Guide:** G49 in alluminio estruso con duplice funzione di contenere il tessuto borchiato all'interno della guida durante lo scorrimento e di accogliere le cinghie di trascinamento che sono agganciate al fondale tramite gli scorrevoli e al rullo, lato argano, tramite un cavetto inserito nell'ogiva
Side channels: G49 extruded aluminium side channels. The fabric is retained inside the side channels with the use of plastic studs. The belts that keep the fabric taut are hidden inside the side channels
- **Fondale:** FG42 piatto in alluminio estruso con tappi scorrevoli in PVC
Hem bar: FG42 extruded aluminum flat hem bar with PVC caps
- **Manovra:** ad arganello in zama, rapporto giri 1:3,3 con fine corsa. Asta tubolare Ø 13 mm in alluminio estruso, asportabile con attacco magnetico; maniglia snodabile con impugnatura rivestita in PVC, snodo applicato direttamente all'arganello, ferma asta in PVC
Operation: crank operation, gear box ratio 1:3.3 in zama with endstop. Ø 13 mm removable aluminum crank rod with magnetic coupling, PVC coated jointed handle and PVC dip
- **Fissaggio:** tenda fornita premontata su profilo angolare in alluminio 40x25x3 mm
Mounting: the blind is supplied with the side channels ready mounted on a 40x25x3 mm aluminium frame to facilitate installation

COLORI STANDARD - STANDARD COLOURS

cassonetto headbox


 bianco Ral 9010 - white Ral 9010

 nero Ral 9005 opaco - matt black Ral 9005

 argento anodizzato - silver anodised

asta di manovra argano asportabile removable crank rod

 bianco Ral 9010 - white Ral 9010

 nero Ral 9005 opaco - matt black Ral 9005

 argento anodizzato - silver anodised

TESSUTI ABBINABILI - SUITABLE FABRICS

- Consultare la **TABELLA A - UTILIZZO TESSUTO** nella sezione tessuti
Consult TAB A - FABRICS in fabric section

SUPPLEMENTI - SUPPLEMENT



NOTE - NOTES

- Tenda premontata su profilo 40x25x3 mm
Premounted blind on 40x25x3 mm frame
- Telo avvolto su rullo contrapposto
Fabric wound on opposite tube