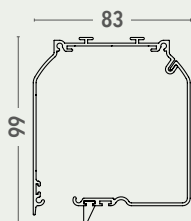
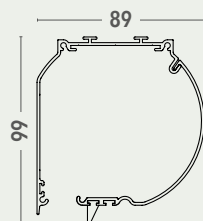


dimensioni espresse in mm
dimensions shown in mm

C90



CT90



RULLO TUBE



G39



GAF39



FG42



CARATTERISTICHE - CHARACTERISTICS

- **Tipo di applicazione:** verticale - *Application:* vertical
- **Ambiente di applicazione:** interno - *Installation:* indoor
- **Cassonetto:** C90/CT90 in alluminio estruso composto da una parte fissa e una mobile ispezionabile; coppie di testate in alluminio verniciato in tinta con il cassonetto. A supplemento testate autoportanti in guida o testate per attacco laterale
Headbox: C90/CT90 extruded aluminum headbox with removable cover and powder coated aluminum end cheeks. For supplement end cheeks that permit the box to be fitted directly to the side channels or end cheeks for side mounting
- **Rullo di avvolgimento:** Ø 44 mm in alluminio estruso con ogiva
Roller tube: Ø 44 mm extruded aluminum tube with slot
- **Guide:** G39/GAF49 in alluminio estruso con duplice funzione di trattenere il tessuto tramite bottoni di plastica e di chiudere gli spazi laterali onde evitare le lame di luce nel caso in cui la tenda abbia funzione oscurante
Side channels: G39/GAF49 extruded aluminium side channels to withhold the fabric (plastic studs run inside the rail) and close the lateral gaps (hence reducing light infiltration: important for blackout system)
- **Fondale:** FG42 piatto in alluminio estruso con tappi scorrevoli in PVC
Hem bar: FG42 extruded aluminum flat hem bar with PVC caps
- **Manovra:** a catena combinata con comando frizionato EASY LOCK in PVC completo di calotta lato opposto con perno rientrante per facilitare lo smontaggio del rullo dalle staffe e molla di richiamo per agevolare il sollevamento del telo. Catena passo 6 in nylon con grani in PVC Ø 4,5 mm dotata di sgancio di sicurezza "child safety device" secondo la norma UNI EN13120:2014
Operation: combined chain operation with EASY LOCK control unit and opposite side end plug with retractable pin to easily remove the tube from the brackets and compensating spring to assist roll-up. Ø 4.5 mm PVC/nylon bead chain with 6 mm pitch and incorporated child safety device - EN13120:2014
- **Fissaggio:** frontale, laterale o a soffitto. A supplemento fissaggio laterale del cassonetto
Mounting: ceiling, wall or mounting in recess; for supplement side mounting of the headbox

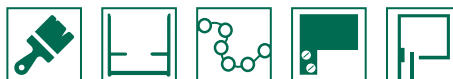
COLORI STANDARD - STANDARD COLOURS

-  bianco Ral 9010 - white Ral 9010
-  nero Ral 9005 opaco - matt black Ral 9005
-  argento anodizzato - silver anodised

TESSUTI ABBINABILI - SUITABLE FABRICS

- Consultare la **TABELLA A - UTILIZZO TESSUTO** nella sezione tessuti
Consult TAB A - FABRICS in fabric section

SUPPLEMENTI - SUPPLEMENT

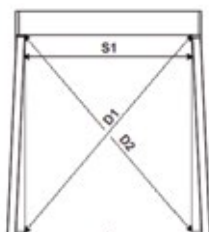
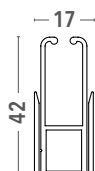


VARIANTI - OPTIONAL

- GT45 consente di compensare differenze fra le misure S1 e S2 anche di notevole entità (fino a 20-30 mm)

GT45 compensates for differences in window vane dimensions S1 and S2 (up to 20-30 mm)

GT45



NOTE - NOTES

- Il sistema è comprensivo di molla di richiamo che agevola il sollevamento del telo
compensating spring to assist roll-up included