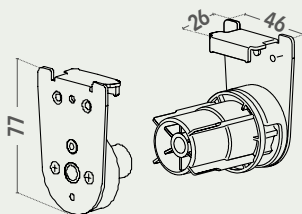




dimensioni espresse in mm
dimensions shown in mm

STAFFA BRACKET



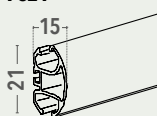
RULLO TUBE



PROFILO DI PREMONTAGGIO ALUMINIUM FRAME



FC21



CARATTERISTICHE - CHARACTERISTICS

- **Tipo di applicazione:** verticale - *Application:* vertical
- **Ambiente di applicazione:** interno. Indicata anche per finestre di grandi dimensioni (L min. 25 cm - L max 270 cm) - *Installation:* indoor. Suitable for large windows (min. 25 cm - max. 270 cm)
- **Staffe di fissaggio:** in ferro verniciato con copri staffe in plastica bianca, grigia, nera o satinata. A supplemento copri staffa magnetici in alluminio satinato o laccato bianco RAL 9003 opaco

Brackets: steel powder coated brackets with PVC covers (white, grey, black, satin finish). Supplement for satin finish or matt white aluminium magnetic bracket covers

- **Rullo di avvolgimento:** Ø 45 mm in alluminio estruso ossidato argento
Roller tube: Ø 45 mm extruded grey aluminum anodised tubes
- **Fondale:** FC21 in alluminio estruso con tappi in PVC bianco, grigio o nero
Hem bar: FC21 extruded aluminum hem bar with PVC caps
- **Manovra:** a catena extra leggera con puleggia e molla combinata. Catena passo 12 mm in nylon con grani Ø 5 mm dotata di sgancio di sicurezza "child safety device". Ai sensi della norma UNI EN13120:2014

Operation: lightweight chain operation and compensating spring for large windows. Plastic pulley. Ø 5 mm PVC/nylon bead chain, 12 mm pitch with incorporated child safety device. UNI EN13120:2014

- **Fissaggio:** a parete o a soffitto con profilo di premontaggio in alluminio estruso. Fissaggio a parete con staffe a "L" in ferro verniciato (bianco, grigio, nero) a richiesta su supplemento.

Mounting: wall or ceiling with premounting frame. Supplement for wall mounting with steel powder coated "L" brackets (white, grey, black).

COLORI STANDARD - STANDARD COLOURS

-  bianco Ral 9010 - white Ral 9010
-  nero Ral 9005 opaco - matt black Ral 9005
-  argento anodizzato - silver anodised

TESSUTI ABBINABILI - SUITABLE FABRICS

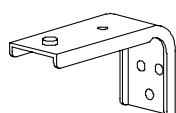
- Idonea per tessuti leggeri fino a 350 g/m²
Consultare la **TABELLA A - UTILIZZO TESSUTO** nella sezione tessuti
Suitable for lightweight fabrics (up to 350 g/m²)
Consult **TAB A - FABRICS** in fabric section

SUPPLEMENTI - SUPPLEMENT



VARIANTI - OPTIONAL

- staffa a "L" in ferro verniciato per attacco frontale con profilo di premontaggio
"L" steel powder coated bracket for wall mounting with aluminium frame



Larghezza (cm) Width (cm)

≤120	120 < L ≤ 160	>160
2	3	4

Pz Pcs

NOTE - NOTES

- Larghezza minima 25 cm - *Minimum width 25 cm*
- Profilo di premontaggio obbligatorio - *Aluminium frame obligatory*

ROLL IT LARGE, la tenda a catena extraleggera. Morbida manovrabilità anche su grandi dimensioni! Tenda idonea per svariate applicazioni, perfetta per arredare ambienti privati e pubblici.

ROLL IT LARGE, the extralight smooth running chain operated blind for large windows. Ideal for private or public building.

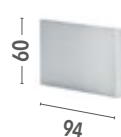


VARIANTI COPRI STAFFE MAGNETICI - OPTIONAL MAGNETIC BRACKET COVER

- Copri staffe magnetici in alluminio satinato o verniciato bianco RAL 9003 opaco, a supplemento.

Satin finish or matt white aluminium magnetic bracket covers, on supplement.


DECISO



SINUOSO



A PARETE WALL MOUNTING



A SOFFITTO CEILING MOUNTING

