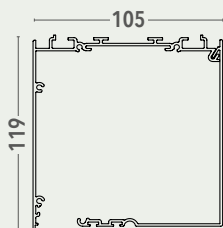


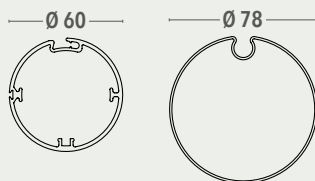
dimensioni espresse in mm
dimensions shown in mm



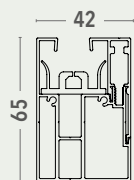
C104



RULLO TUBE



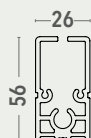
GS65



FZ47



F56



CARATTERISTICHE - CHARACTERISTICS

- **Tipo di applicazione:** verticale - *Application:* vertical
- **Ambiente di applicazione:** interno/esterno - *Installation:* indoor/outdoor
- **Cassonetto:** squadrato C104 in alluminio estruso composto da una parte fissa e una mobile ispezionabile; coppie di testate autoportanti o per attacco laterale in alluminio verniciato in tinta con il cassonetto
Headbox: squared C104 extruded aluminum headbox with removable cover and powder coated aluminum end cheeks that permit the box to be fitted directly to the side channels or end cheeks for side mounting
- **Rullo di avvolgimento:** Ø 60 mm in alluminio estruso oppure Ø 78 mm in acciaio zincato con ogiva per agevolare la manutenzione del telo
Roller tube: Ø 60 mm extruded aluminum tube or Ø 78 mm galvanized steel tube with slot to facilitate fabric removal
- **Guide:** GS65 con profilo di chiusura in alluminio estruso e anima interna con alette in PVC per un perfetto scorrimento e trattenimento del telo in guida. Le guide del sistema ZIP garantiscono oscuramento ove richiesto
Side channels: GS65 extruded aluminum side channels in two parts with winged inner rail in PVC. The ZIP system ensures smooth operation keeping the fabric inside the channels and provides blackout where required
- **Fondale:** FZ47 piatto in alluminio estruso zavorrato con profilo in ferro zincato, completo di tappi scorrevoli in PVC e spazzolino. A richiesta profilo in gomma anti-pioggia (bianco, grigio, nero). A supplemento sistema Ultra Lock con fondale F56 piatto in alluminio estruso con tappi scorrevoli in PVC e profilo anti-pioggia maggiorato. Non abbinabile a profilo di chiusura ad incasso.
Hem bar: FZ47 extruded aluminum weighted flat hem bar with PVC end caps and brush. PVC waterproof strip (white, grey, black) on request. On supplement Ultra Lock system with F56 extruded aluminum weighted flat hem bar with PVC end caps and oversize PVC waterproof strip. Not suitable for cover for encasement.
- **Manovra:** a motore tubolare monofase 230V/50Hz M40/M50, completo di fine corsa meccanico e cavo di alimentazione, protezione termica, indice di protezione agli spruzzi d'acqua IP44. Con sistema di bloccaggio Ultra Lock motore Somfy Maestria io M50 10/17 obbligatorio, compreso nel supplemento Ultra Lock
Operation: motorised operation; 230V/50Hz M40/M50 tubular motor, with top/bottom limit switches and mains cable, thermal cut-out and class IP44 water resistance. With Ultra Lock system use Somfy Maestria io 50 10/17 tubular motor, included in the supplement price
- **Fissaggio guide:** frontale o laterale - *Side channels mounting:* wall or mounting in recess
- **Fissaggio cassonetto:** autoportante in guida o con testate per attacco laterale
Headbox mounting: box self supporting on side channels or side mounting of the headbox

COLORI STANDARD - STANDARD COLOURS

	bianco Ral 9010 - white Ral 9010		grigio Ral 7016 opaco - matt grey Ral 7016
	bianco Ral 9016 opaco - matt white Ral 9016		grigio micaceo liscio - smooth micaceous grey
	avorio Ral 1013 - ivory Ral 1013		nero Ral 9005 opaco - matt black Ral 9005
	marrone Ral 8017 - brown Ral 8017		argento anodizzato - silver anodized

TESSUTI ABBINABILI - SUITABLE FABRICS

- Consultare la **TABELLA A - UTILIZZO TESSUTO** nella sezione tessuti
Consult TAB A - FABRICS in fabric section

SUPPLEMENTI - SUPPLEMENT per info e automatismi for info and automatic control pag. 458



SOMFY M40 ←				SOMFY M50 ←			

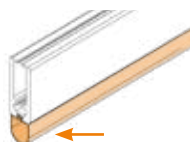
NOTE - NOTES

- Tenda motorizzata fornita senza interruttore - *blind supplied without switch*
- La guida GS65 consente l'utilizzo di teli finestrati
GS65 side channel suitable for fabrics with transparent windows
- Ø 60: motore meccanico M40 - Ø 60: M40 mechanical motor
- Ø 78: motore meccanico M50 - Ø 78: M50 mechanical motor
- Per largh. > 400 cm motore da 20 Nm - *20 Nm motor used for widths > 400 cm*
- Con Ultra Lock motore Somfy Maestria io M50 10/17 obbligatorio
Somfy Maestria io 50 10/17 tubular motor used for Ultra Lock system
- Per tenda incassata abbinare motore elettronico a supplemento
For blind inside a recess, use electronic motor, on supplement

VARIANTI - OPTIONAL

- profilo anti-pioggia in PVC (bianco, grigio, nero) per fondale FZ47/F56 (maggiorato)

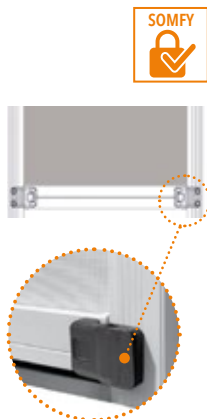
PVC waterproof strip (white, grey, black) for FZ47 hem bar. Oversize model for F56 hem bar



VARIANTE CON SISTEMA DI BLOCCAGGIO ULTRA LOCK OPTIONAL WITH ULTRA BLOCK SYSTEM

- La tecnologia **ULTRA LOCK** garantisce la chiusura della tenda e simultaneamente il bloccaggio e il tensionamento del telo. Uno speciale motore abbinato permette al fondale di bloccarsi ancorandosi alle guide in posizione di fine corsa, per una maggior sicurezza e resistenza al vento. È un supplemento applicabile solo con fondale F56, profilo anti-pioggia maggiorato e motore Somfy Maestria io M50 10/17 incluso. **MAX L 300X300 H**

*The technology of **ULTRA LOCK** enables the blind to be closed, locked and tensioned. A special motor allows the hem bar being blocked and anchored to the guides, for a major security and a better resistance to the wind. It is a supplement suitable only with F56 hem bar, oversize PVC waterproof strip and Somfy Maestria io M50 10/17 tubular motor included. **MAX W 300X300 H***



GUIDA GS65 GS65 SIDE CHANNEL

- Particolare di GS65 con profilo di chiusura e anima interna con alette in PVC per un perfetto scorrimento e trattenimento in guida del telo e, ove richiesto, un effetto oscuramento

GS65 side channels with cover and winged inner rail in PVC: the ZIP system ensures smooth operation keeping the fabric inside the channels and provides blackout where required

